

Használati utasítás

Profi Star 5

5 Liter / 4 bar



Használat előtt figyelmesen olvassa el!

Kérjük olvassa el a mellékelt biztonsági előírásokat!



Made in Switzerland

Üdvözljük

a Birchmeier világában! Ön Svájc vezető permetezőgép gyártójának termékét választotta. Tevékenységünk középpontjában termékeink funkcionalitása és megbízhatósága, valamint az Ön elégedettsége áll. Széleskörű kínálatot nyújtunk Önnek kertészeti, mezőgazdasági, kereskedelmi és ipari felhasználású termékeinkből.

Innováció és minőség, "Made in Switzerland"

Smart und Swiss seit 1876

Alkalmazási terület

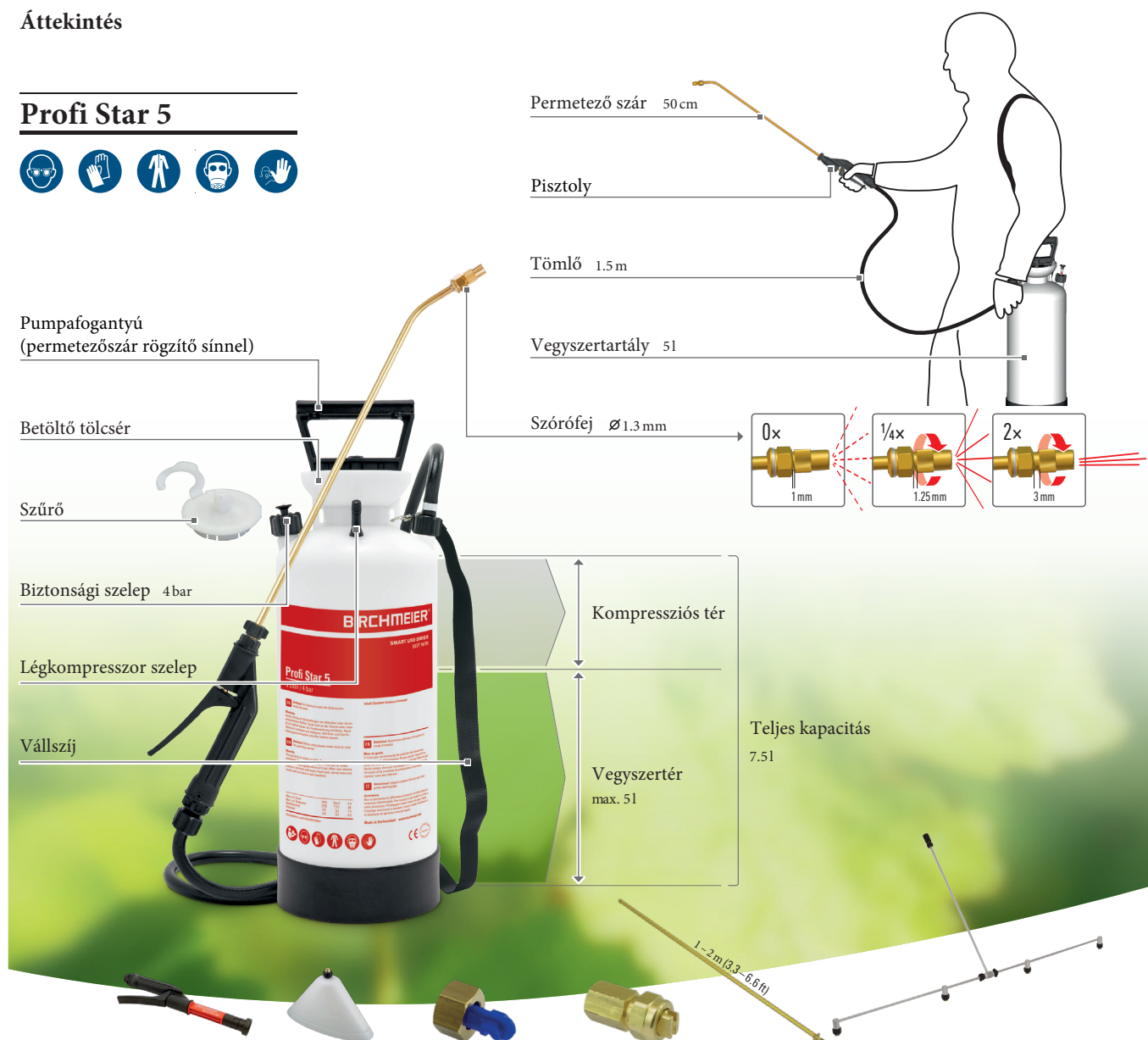


Alkalmazható: Folyékony növényvédőszeres, valamint ásványi és növényi eredetű oldószeres és olajok kijuttatására

Nem alkalmazható: Nem poláris oldószeres, ketonok, peroxidok, savak és lúgok kijuttatására

Áttekintés

Profi Star 5



Opcionális kiegészítők: 11558501 Vario Gun

10501606 Gyomirtó harang

10501803-SB Gyomirtó szórófej

11612810 Sávszórófej

10985201 Teleszkópos szár 1-2 m


11889501-SB Elosztószár

További kiegészítők: www.exoshop.hu

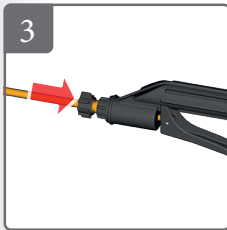
Összeszerelés



1 Csavarja rá a tömlő egyik végét a tarályn lévő tömlőcsonkra!



2 Csavarja rá a tömlő másik végét a pisztoly tömlőcsökhöz!



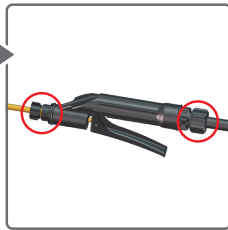
3 Csavarja be a permetezőszár végét a szárnyas rögzítőcsavar segítségével a pisztoly belső menettel rendelkező végébe!



4 Szerelje fel a vállszíjat a tartályra!

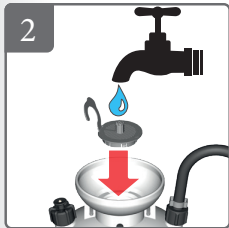
1

A tartály feltöltése



A biztonsági szelep felhúzásával szüntesse meg a tartályban esetlegesen uralkodó túlnyomást!

Ellenőrizze a pisztoly-permetezőszár és a pisztoly-tömlő csatlakozások szorosságát!



Mindig használja a szűrőt!

Töltse be a tartályba számított vízmennyiség 2/3-át!



Töltse be a számított vegyszer mennyiséget!

i A vegyszernek teljesen el kell elegendnie a vízzel.



Töltse be a maradék vízmennyiséget!



Ellenőrizze a pumpanyak tömítőgyűrűjét!

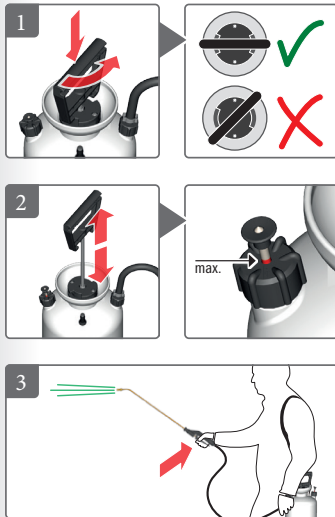
Szorosan tekerje be a pumpát a tartályba!

i Csak a szükséges vegyszer mennyiséget használja!

i Olvassa el a vegyszer gyártójának használati utasítását!

2

A permetezőgép használata



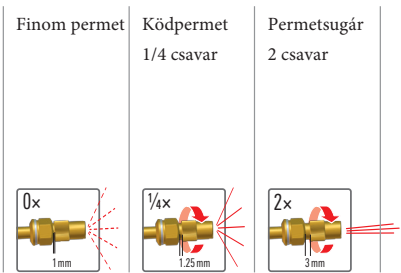
Szüntesse meg a pumpafogantyú reteszelt állapotát, amennyiben az korábban rögzítve volt!

A pumpafogantyú fel-le történő mozgatásával létesítsen túlnyomást (max. 4 bar) a tartályban (a biztonsági szelep automatikusan kiold a 4 bar határérték elérésekor)!

A légkompresszor szelep segítségével a pumpa helyett használhat légkompresszort is a tartály fel-fújásához.

Reteszelve a pumpafogantyút! Vegye a vállára a permetezőgépet, majd a pisztoly kioldó karának behúzásával kezdje meg a permetezést!

Szórófej beállítás



| bar | Finom permet l/min | Ködpermet 1/4 csavar l/min | Permet sugár 2 csavar l/min |
|-----|-----------------------|----------------------------------|-----------------------------------|
| 1 | 0.23 | 0.33 | 0.77 |
| 2 | 0.31 | 0.45 | 1.06 |
| 3 | 0.37 | 0.54 | 1.28 |
| 4 | 0.43 | 0.63 | 1.47 |



3

Használat után



Ne fújja át a szájával a tömlőt, a pisztolyt és a permetezőszárat (mérgezés veszélye)!




A biztonsági szelep felhúzásával szüntesse meg a tartály belsejében fennálló túlnyomást, majd ürítse ki a tartályt!

Öblítse ki tiszta vízzel a tartályt és öblítse át a tömlőt és a pisztolyt (egészen addig folytassa a pumpálást, amíg víz víz áramlik a szórófejből!

Tisztítsa meg a szórófejet!

Tartsa mindig üresen, nyitva a tartályt és óvja a fagytól!

Állítsa a szórófejet permet-sugár pozícióba!



Ne használjon éles, hegyes eszközöket a szórófej tisztításához!

Tárolási pozíció

Rögzítse a permetezőszárat a pumpafogantyú rögzítő sínjébe!



Alkatrészek

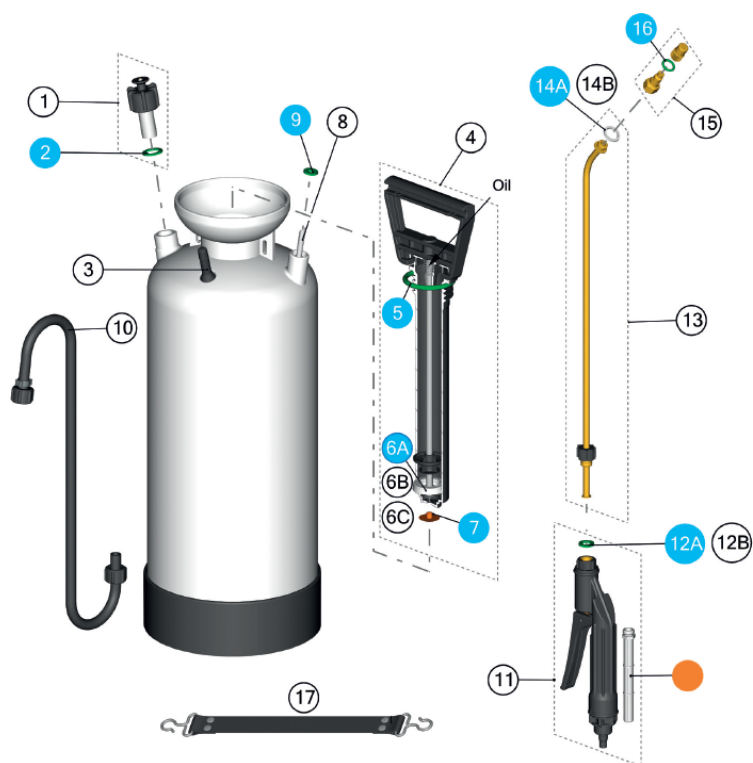
Javitókészlet tartalma:

- | | |
|----|-----------------------|
| 2 | Tömítés 21 x 15,4 x 2 |
| 5 | O-gyűrű 50,16 x 5,34 |
| 6 | Dugattyúgyűrű |
| 7 | Pumpatömítés |
| 9 | Tömítés 15 x 5,5 x 2 |
| 12 | Tömítés 12,2 x 7 x 3 |
| 14 | Tömítés 17 x 12,7 x 2 |
| 16 | O-gyűrű 7,66 x 1,78 |

Alkatrészek:

- | | | |
|----|--|-------------|
| 1 | Biztonsági szelep (4 bar) | 11617902-SB |
| 3 | Légkompresszor szelep | 50137531 |
| 4 | Pumpa (NBR tömítés) | 11618601-SB |
| 4 | Pumpa (Viton tömítés) | 11625301-SB |
| 6 | Dugattyúgyűrű + rögzítő | 10853203-SB |
| 6 | Dugattyúgyűrű | 11642701-SB |
| 8 | Felszívó cső L=43,5 cm | 10450502 |
| 10 | Tömlő (1.5 m, G1/2"-G1/2", olajálló) | 10834210-SB |
| 11 | Pisztoly G1/2" | 10966105-SB |
| | Pisztolytömítés | 11664910 |
| 12 | Tömítés 12,2 x 7 x 1,5 | 11642404-SB |
| 13 | Permetezőszár 50 cm, hajlított | 11370704 |
| 14 | Tömítés 17 x 12,7 x 2 | 11642403 |
| 15 | Állítható szórófej G1/4"i, 1.3 mm, réz | 28502598-SB |
| 17 | Vállszíj | 10453601 |

Cikkszám:
10399003-SB




Hibaelhárítás

| Hibajelenség | Teendők | | |
|---|--|--|--|
| | A tartályban és a tömlőben | A pumpában | A pisztolyban és a permetezőszárban |
| Alacsony nyomás/ Nincs nyomás Szökik a levegő A szórás kép nem megfelelő/ gyenge szórás | <p>Tisztítsa ki a felszívó csövet (8)</p> <p>Húzza meg a tömlő rögzítő csavarjait</p> <p>Ellenőrizze/cserélje ki a tömítéseket (2, 9)</p> <p>Ellenőrizze/cserélje ki a biztonsági szelepet (1)</p> <p>Tisztítsa ki/cserélje ki a tömlőt (10)</p> | <p>Ellenőrizze/cserélje ki a dugattyúgyűrűt (6)</p> <p>Ellenőrizze/cserélje ki a pumpa fenéktömítést (7)</p> <p>Ellenőrizze/cserélje ki a pumpa nyaktömítést (5)</p> | <p>Ellenőrizze/cserélje ki a pisztolyszűrőt ●</p> <p>Ellenőrizze/cserélje ki a pisztolyt (11)</p> <p>Ellenőrizze/cserélje ki a tömítéseket (12, 14, 16)</p> <p>Tisztítsa ki/cserélje a szórófejet (15)</p> |

Karbantartás

Rendszeresen ellenőrizze és tisztítsa, szükség esetén cserélje:

-  az összes tömítőgyűrűt
- a pisztolyt
- a szórófejet
- a biztonsági szelepet
- a tartályt



Szükség esetén használja a Birchmeier gépszírt: Cikkszám 11864201

CE megfelelési nyilatkozat

Kijelentjük, hogy az alábbiakban ismertett permetezőgépek mind az alaptervezésben, mind a kivitelezésben, valamint az általunk forgalmazott változatban megfelelnek az EU irányelvek vonatkozó alapvető biztonsági és egészségvédelmi követelményeinek.

Modell

Profi Star 5

Vonatkozó EU direktívák:

2006/42/EG,2009/127/EG

Belső intézkedéseket hoztak annak biztosítására, hogy a sorozatgyártás mindig megfeleljen a hatályos EU-irányelvek és a vonatkozó szabványok követelményeinek. Az aláíró felhatalmazást kap arra, hogy képviselje és a vállalat vezetését és eljárjon annak nevében.

Stetten,
12.11.2011

M. Zaugg
Leiter Entwicklung & Konstruktion
Birchmeier Sprühtechnik AG
Im Stetterfeld 1
5608 Stetten
Schweiz

Modell **Profi Star 5** | Cikkszám: 11663301

Méreték (m x sz x h) 185 × 185 × 550 mm

Üres tömeg 2.8 kg

Üzemi nyomás max.4 bar | **max. 58 psi**

Megengedett üzemi hőmérséklet 5 – 30 °C

Teljes kapacitás 7.5 l

Töltési kapacitás 5 l



www.birchmeier.com

Importőr:
Exolon-Trade Kft.
3300 Eger, Fadrusz János utca 14.
Mobil: 30/444-6118
www.exoshop.hu
exolon-trade@exolon-trade.hu

BIRCHMEIER®

Birchmeier Sprühtechnik AG
Im Stetterfeld 1
5608 Stetten
Schweiz
Telefon +41 56 485 81 81
Fax +41 56 485 81 82
www.birchmeier.com